



FCPI Objectif Innovation
Patrimoine n°6

**Compte rendu annuel d'activité
au 31 décembre 2013**

HSBC 
Premier

Sommaire

Mot du directoire	3
Revue de gestion et situation au 31 décembre 2013	4
Investissements diversifiés	4
Investissements innovants	5
Sociétés innovantes du portefeuille	7
Crocus Technology	8
Dymant.com	8
Eden Games	8
Makazi Group	8
Sigfox	9
Social Point	9
Vestiaire Collective	9
WiThings	9
Lettre annuelle d'information du souscripteur	10

Avertissements

- Conformément à la législation, les comptes annuels, la composition de l'actif net, l'actif net et la valeur liquidative du fonds au 31 décembre 2013 ont fait l'objet d'une attestation du commissaire aux comptes. Ces informations ainsi que le rapport annuel sont disponibles gratuitement sur simple demande écrite du porteur adressée à la Société de Gestion.
- Les performances passées ne sont pas un indicateur fiable des performances futures.
- Toute reproduction, copie, duplication, transfert, sous quelque forme que ce soit, concernant tout ou partie des informations, données financières et recommandations préconisées par Idinvest Partners sont strictement interdites;



Benoist Grossmann

Christophe Bavière

Cher Investisseur,

Nous avons le plaisir de vous adresser le compte rendu annuel d'activité du FCPI Objectif Innovation Patrimoine n°6 au 31 décembre 2013.

2013 : Année de continuité

Selon le Fonds Monétaire International (FMI), la reprise économique mondiale s'est poursuivie en 2013 avec une croissance qui a atteint 3%. Avec une prévision de croissance en 2014 de 3,7%, le FMI a fait part d'un regain d'optimisme pour la croissance de l'économie mondiale, malmenée depuis la crise financière de 2008.

En 2014, l'Europe devrait sortir de la récession avec des prévisions de croissance de l'ordre de 1%. Même si des signes clairs de redressement économique apparaissent, ils se concentrent sur les pays du nord avec en tête l'Allemagne et le Royaume-Uni. La France quant à elle a connu une croissance nulle en 2013 et les prévisions de croissance pour 2014 sont inférieures à 1% (source : FMI).

Sociétés innovantes : Criteo, la pépite française montre la voie

En 2013, 854 millions d'euros ont été investis dans les PME innovantes tricolores, en forte progression de 24% sur un an. Avec 222 sociétés innovantes financées, l'année 2013 constitue à ce titre un record. 23 sociétés ont levé plus de 10 millions d'euros, parmi lesquels on peut citer Crocus Technology (34 millions d'euros), Talend (29 millions d'euros), Genticel (18 millions d'euros) et Vestiaire Collective (15 millions d'euros) soutenues par Idinvest Partners.

L'événement marquant de 2013 est sans conteste l'introduction en bourse de Criteo sur le Nasdaq à New York. Créée en 2005 à Paris, la société est le leader mondial du ciblage publicitaire sur Internet. Elle a atteint 444 millions d'euros de chiffre d'affaires en 2013 et emploie à présent 800 salariés, dont plus de 350 ingénieurs basés à Paris. Idinvest Partners a soutenu Criteo dès 2006 et reste à ce jour l'un de ses principaux actionnaires. La société est valorisée plus de 2 milliards de dollars et a levé 250 millions de dollars lors de son introduction en bourse.

Une activité soutenue pour Idinvest Partners

En 2013, Idinvest Partners a investi près de 80 millions d'euros dans plus de 50 PME innovantes. Comme chaque année, Idinvest Partners lancera plusieurs FCPI permettant de réduire l'Impôt sur le Revenu ou l'ISF en contrepartie d'un risque de perte en capital, tout en participant au financement des sociétés innovantes françaises.

Vous trouverez dans les pages qui suivent l'évolution de la valeur liquidative de votre FCPI lors des douze derniers mois ainsi que les faits marquants du portefeuille. Votre conseiller HSBC se tient à votre disposition pour répondre à toutes vos questions.

Nous vous remercions de votre confiance et vous prions d'agréer, Cher Investisseur, l'expression de nos sentiments dévoués.

Christophe Bavière

Président du Directoire, Idinvest Partners

Benoist Grossmann

Membre du Directoire, Idinvest Partners

Revue de gestion au 31 décembre 2013

La valeur liquidative de la part A s'établit à **487,76 euros**, soit une baisse nette de frais de 2,4 % par rapport à sa valeur d'origine.

Au 31 décembre 2013, le FCPI Objectif Innovation Patrimoine n°6 a réalisé ses premiers investissements en **sociétés innovantes** pour un montant de **2,1 millions d'euros** (en prix de revient). La constitution du portefeuille éligible se poursuivra jusqu'au 31 janvier 2016, date à laquelle les investissements innovants devront représenter 80 % de l'actif du fonds.

Les FCPI investissent dans des sociétés jeunes et innovantes dont le potentiel de valorisation doit être considéré sur le long terme. En effet, les plus-values se concrétisent par des cessions industrielles ou des introductions en bourse, ce qui n'est généralement possible que lorsque les entreprises ont atteint une certaine maturité.

La partie de l'actif non investie dans les sociétés innovantes, appelée **investissements diversifiés**, s'élève à **18,9 millions d'euros** (en prix de revient). A terme, ces investissements représenteront moins de 20 % de l'actif du fonds.

Contributions significatives à la performance du FCPI sur l'exercice

Revalorisation des sociétés en portefeuille	0,0 %
n/a	n/a
Evolution des cours de bourse	0,0 %
n/a	n/a
Performance des placements diversifiés	+0,1 %
Frais et autres mouvements divers	-2,5 %
TOTAL	-2,4 %

Investissements diversifiés

Les investissements diversifiés constituent les investissements qui ne sont pas soumis à l'obligation d'être réalisés dans des sociétés jeunes et innovantes.

Au cours de l'exercice écoulé, le FCPI Objectif Innovation Patrimoine n°6 s'est constitué un portefeuille d'OPCVM monétaires sélectionnés par la société de gestion.

Au 31 décembre 2013, ces investissements représentent 89,6 % de l'actif net du fonds. Cette part se réduira progressivement au fur et à mesure des investissements réalisés par le fonds dans des sociétés innovantes.

Au 31 décembre 2013, ces **investissements diversifiés** sont valorisés **18,5 millions d'euros** (montant net des créances et dettes du fonds).

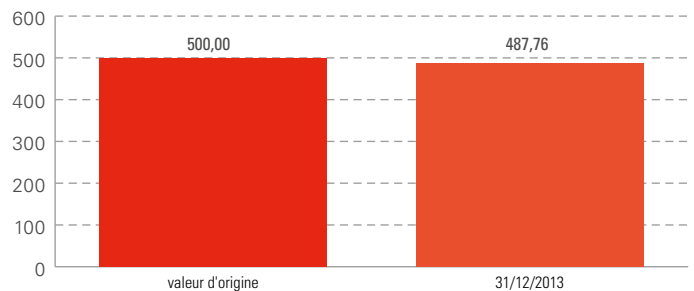
Valorisation du FCPI Objectif Innovation Patrimoine n°6 au 31/12/2013

Valeur liquidative de la part A	487,76 €
Actif net du fonds	20 646 361,41 €

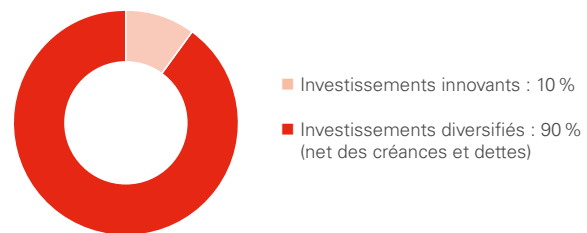
Évolution des performances

	Variation
Variation depuis 6 mois	-2,4 %
Variation depuis 1 an	n/a
Variation depuis l'origine	-2,4 %

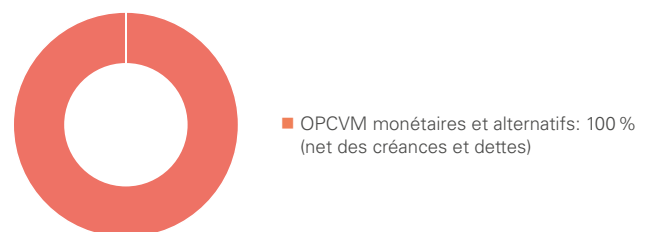
Évolution de la valeur liquidative de la part A (en €)



Répartition du portefeuille (en valeur estimée)



Répartition des investissements diversifiés (en valeur estimée)



Composition des investissements diversifiés

- OPCVM monétaires et alternatifs
 - Allianz Euro Oblig Court Terme ISR A/I
 - Allianz Securicash
 - Palatine Moma

Investissements innovants

Au 31 décembre 2012, les investissements innovants du FCPI Objectif Innovation Patrimoine n°6 sont valorisés à **2,1 millions d'euros**.

La stratégie du FCPI Objectif Innovation Patrimoine n°6 vise à construire un portefeuille de sociétés innovantes issues des secteurs des technologies environnementales, de la santé ou des nouvelles technologies de l'information et des communications (logiciels d'entreprise, télécoms, Internet, services innovants ou micro-électronique).

Au 31 décembre 2013, le fonds a réalisé **8 investissements** dans des sociétés innovantes. Parmi celles-ci, nous pouvons citer :

- **Withings**, qui développe et commercialise des objets et applications connectés pour la gestion et l'optimisation du rythme de vie (balances, tensiomètres),
- **Crocus Technology**, qui propose des solutions de sécurité pour l'industrie des semi-conducteurs magnétiques et qui vient de lever 24 millions d'euros afin de financer son développement et la commercialisation de ses premiers produits,
- **Vestiaire Collective**, plateforme Internet d'achat/vente de vêtements et accessoires haut de gamme à destination des particuliers.
- **Sigfox**, opérateur réseau bas débit permettant des communications entre machines qui finalise actuellement son déploiement en France et démarre son expansion à l'international.
- **Makazi Group** propose une offre marketing innovante basée sur la collecte, le traitement et l'analyse des données clients dont disposent les entreprises.

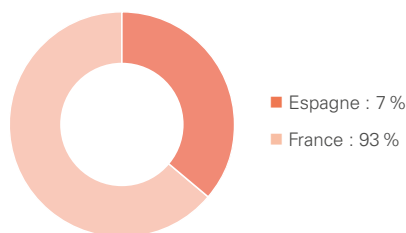
Le ratio d'investissement⁽¹⁾ en sociétés innovantes éligibles s'élève à 10,1 %. Il devra atteindre 80 % avant le 31 janvier 2016.

Au 31 décembre 2013, les titres de la société **Makazi Group** qui ont été valorisés à hauteur de leur cours de bourse du 31 décembre 2013. Les autres sociétés en portefeuille ont été maintenues à leur prix de revient.

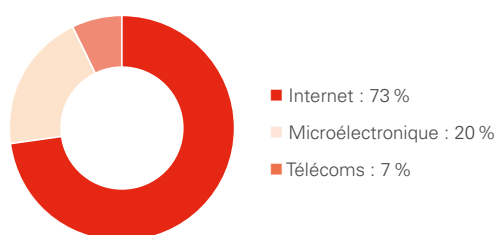
Nouveaux investissements réalisés au cours de l'exercice

Société	Date	Montant (€)	Activité
Crocus Technology	juin-13	427 800	Développement de semiconducteurs
Vestiaire Collective	juil.-13	380 000	Place de marché de vêtements et accessoires haut de gamme
Withings	juil.-13	925 575	Objets connectés en rapport avec le bien-être et la santé
Makazi Group	juil.-13	28 529	Technologie et services de data marketing
Social Point	juil.-13	150 165	Studio de jeux sociaux sur Facebook
Dymant.com	déc.-13	14 970	Place de marché online spécialisée dans les produits de luxe
Eden Games	déc.-13	66 084	Studio de développement de jeux mobiles
Sigfox	déc.-13	148 753	Opérateur MtoM bas débit
Total		2 141 876	

Répartition géographique du portefeuille innovant (en valeur estimée)



Répartition sectorielle du portefeuille innovant (en valeur estimée)



Variations de la valorisation au cours de l'exercice

Société innovante cotée	Secteur	Pays	Variation	Référence de valorisation
Makazi Group	Internet	France	↘	Dernier cours de bourse

⁽¹⁾ Ce ratio est égal au prix de revient des sociétés innovantes éligibles du portefeuille divisé par le total des souscriptions du fonds (diminué des rachats de parts). A noter qu'en valeur estimée, les investissements innovants représentent également 10 % de l'actif net du fonds.



Sociétés innovantes du portefeuille

Composition du portefeuille des sociétés innovantes

Société	Secteur	Pays	Prix de revient (€)
Sociétés innovantes non cotées			
Crocus Technology	Microélectronique	France	427 800
Dymant.com	Internet	France	14 970
Eden Games	Internet	France	66 084
Sigfox	Télécoms	France	148 753
Social Point	Internet	Espagne	150 165
Vestiaire Collective	Internet	France	380 000
WiThings	Internet	France	925 575
TOTAL			2 113 347
Société innovante cotée			
Makazi Group	Internet	France	28 529
TOTAL			28 529



Crocus Technology



Année de création : 2004
Siège social : Grenoble
Secteur : microélectronique
Effectif : 55
www.crocus-technology.com

Activité

Développement de solution de sécurité pour les cartes à puces et l'industrie des semi-conducteurs.

Faits récents

Crocus Technology a réalisé en juin 2013 une augmentation de capital de 24 millions d'euros auprès de ses investisseurs historiques et d'un nouvel investisseur industriel. La construction de l'usine à Moscou est bien avancée. La livraison des premiers produits est repoussée courant 2014.

Dirigeant

Bertrand Cambou, président-directeur général

Dymant.com



Année de création : 2012
Siège social : Paris
Secteur : Internet
Effectif : 3
www.dymant.com

Activité

Place de marché sur Internet qui commercialise des produits de luxe exclusifs.

Faits récents

La société est en phase d'amorçage et a lancé son site Internet ainsi que sa première collection. Le site met en relation les clients d'un club privé avec des artisans européens au savoir-faire exceptionnel.

Dirigeant

David Klingbeil, président-directeur général

Eden Games



Année de création : 2013
Siège social : Pommiers
Secteur : Internet
Effectif : 8
www.edengames.com

Activité

Studio de développement de jeux mobiles.

Faits récents

Eden Games a été fondée par une équipe de vétérans du jeu vidéo, après l'arrêt des activités d'Atari en Europe. L'équipe dispose d'une expérience de 20 ans dans le jeu de simulation automobile avec des succès mondiaux comme *V-Rally* et *TestDrive*. Idinvest Partners finance le développement d'un premier jeu sur tablette qui devrait voir le jour en 2015.

Dirigeant

David Nadal, directeur général

Makazi (ex Leadmedia Group)



Année de création : 2008
Siège social : Paris
Secteur : Internet
Effectif : 115
www.makazi.com

Activité

Technologie et services de data marketing.

Faits récents

L'acquisition de la plateforme de marketing digital *Gammed!* a clairement renforcé la position de la société et lui permet de disposer d'une offre complètement intégrée autour du data marketing.

Dirigeant

Stéphane Darracq, directeur général

Sigfox



Année de création : 2009
Siège social : Labège
Secteur : télécoms
Effectif : 40
www.sigfox.com

Activité

Opérateur MtoM bas débit.

Faits récents

Sigfox est le premier opérateur cellulaire bas débit permettant des communications entre machines, et ceci sans intervention humaine. La société finalise le déploiement de son réseau en France et démarre son expansion à l'international.

Dirigeant

Ludovic Le Moan, président-directeur général

Social Point



Année de création : 2008
Siège social : Barcelona (Espagne)
Secteur : Internet
Effectif : 160
www.socialpoint.es

Activité

Studio de jeux sociaux sur Facebook.

Faits récents

Social Point est un studio de développement de jeux sociaux de 160 personnes basé à Barcelone. La société connaît une très forte croissance grâce au succès de ses trois derniers jeux, qui rassemblent 8,5 millions de joueurs par jour. La société a lancé une version iPhone/ iPad et Android de Dragon City avec succès et prépare le lancement de deux nouveaux jeux sur Facebook et iPhone dans les prochains mois.

Dirigeant

Andres Bou, président-directeur général et fondateur

Vestiaire Collective



Année de création : 2009
Siège social : Levallois Perret
Secteur : Internet
Effectif : 70
www.vestiairecollective.com

Activité

Plateforme Internet d'achat/vente de vêtements et accessoires haut de gamme à destination des particuliers.

Faits récents

Vestiaire Collective se positionne comme la place de marché de référence de produits haut de gamme. Leader en France, la société est aussi en forte croissance sur le marché anglais et s'apprête à ouvrir d'autres pays l'année prochaine.

Dirigeant

Sébastien Fabre, président-directeur général

WiThings

Withings



Année de création : 2008
Siège social : Issy les Moulineaux
Secteur : Internet
Effectif : 101
www.withings.com

Activité

Conception d'objets connectés en rapport avec le bien-être et la santé.

Faits récents

Withings développe et commercialise des objets connectés afin d'aider les gens à optimiser leur rythme de vie pour être en meilleure santé (pèse-personne connectée, *activity trackers*). La société a récemment commercialisé son nouveau produit, le Pulse (podomètre intelligent). Elle se développe toujours à l'international et en particulier aux États-Unis.

Dirigeant

Eric Carreel, président-directeur général

Lettre annuelle d'information du souscripteur

Somme de la valeur liquidative et des distributions, d'une part en €; frais de gestion et de distribution (hors droit d'entrée) réellement prélevés depuis la souscription (calculés selon une méthode normalisée)

Fonds	Année de création	Grandeur constatée	Au 31/12/2013	Au 30/09/2013	Au 30/09/2012	Au 30/09/2011	Au 30/09/2010
Objectif Innovation Patrimoine n°6	2013	VL + distributions	487,76	-	-	-	-
		Montant des frais	11,79	-	-	-	-
Objectif Innovation Patrimoine n°5	2012	VL + distributions	513,64	-	-	-	-
		Montant des frais	30,73	-	-	-	-
Objectif Innovation Patrimoine 4	2011	VL + distributions	-	484,73	471,27	-	-
		Montant des frais	-	45,10	25,44	-	-
Objectif Innovation Patrimoine 3	2010	VL + distributions	-	627,61	453,83	469,87	-
		Montant des frais	-	53,46	37,09	21,65	-
Objectif Innovation Patrimoine 2	2009	VL + distributions	-	711,16	574,13	549,50	492,86
		Montant des frais	-	71,80	55,25	38,68	22,31
Objectif Innovation Patrimoine	2008	VL + distributions	-	651,90	667,25	560,41	533,52
		Montant des frais	-	85,60	69,55	53,39	37,38

Les montants des frais ainsi que les valeurs liquidatives, majorées des distributions, figurant dans ce tableau résultent d'une simulation selon les normes réglementaires prévues à l'article 7 de l'arrêté du 10 avril 2012 pris pour l'application du décret n° 2012-465 du 10 avril 2012 relatif à l'encadrement et à la transparence des frais et commissions prélevés directement ou indirectement par les fonds et sociétés mentionnés aux articles 199 terdecies-0 A et 885-0 V bis du Code général des impôts.



HSBC France - SA au capital de 337 189 135 € - SIREN 775 670 284 RCS Paris
Agréée par l'ACP - Siège social : 103, avenue des Champs-Élysées - 75008 Paris



Idinvest Partners
117, avenue des Champs-Élysées - 75008 Paris - France

www.idinvest.com

SA à Directoire et Conseil de Surveillance au capital de 1 000 000 euros - 414 735 175 R.C.S Paris
Société de gestion agréée par l'AMF sous le n° GP 97-123

