



FCPI

Objectif

Innovation

Patrimoine n°10

**Compte rendu
annuel d'activité
au 30 juin 2018**

HSBC 

Premier

Revue de gestion au 30 juin 2018

Caractéristiques générales du Fonds

Forme juridique	FCPI
Date de constitution	17 mai 2017
Date de clôture comptable	30 juin
Périodicité de valorisation	semestrielle
Société de gestion	Idinvest Partners
Dépositaire	RBC IS
Commissaire aux comptes	Groupe Aplitec
Code Isin part A	FR0013226768
Valeur d'origine Part A	500,00 €

**Valeur liquidative
de la part A**
480,54 €

La valeur liquidative de la part A s'établit à 480,54 euros, soit une baisse de 3,9 % par rapport à sa valeur d'origine.

Au 30 juin 2018, le FCPI Objectif Innovation Patrimoine n°10 a investi dans 2 sociétés innovantes pour un montant de 2,9 millions d'euros (en prix de revient). La constitution du portefeuille éligible se poursuivra jusqu'au 31 janvier 2021, date à laquelle les investissements innovants devront représenter 80 % de l'actif du Fonds.

Les FCPI investissent dans des sociétés jeunes et innovantes dont le potentiel de valorisation doit être considéré sur le long terme. En effet, les plus-values se concrétisent par des cessions industrielles ou des introductions en bourse, ce qui n'est généralement possible que lorsque les entreprises ont atteint une certaine maturité.

Les placements diversifiés s'élèvent à 33,3 millions d'euros (en prix de revient).

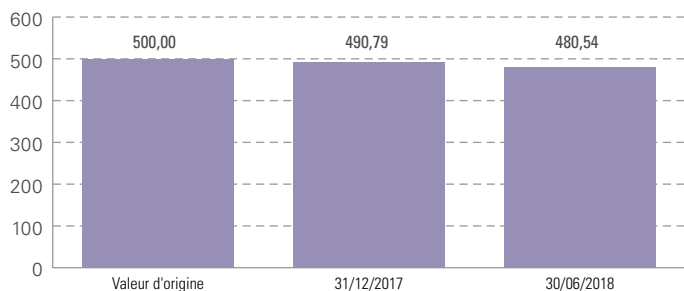
Valorisation du FCPI Objectif Innovation Patrimoine n°10

Actif net du Fonds	65 519 167,81 €
Valeur liquidative de la part A	480,54 €

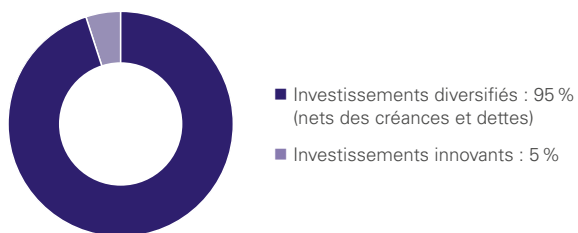
Évolution des performances

Variation depuis 6 mois	-2,1 %
Variation depuis 1 an	-3,9 %
Variation depuis l'origine	-3,9 %

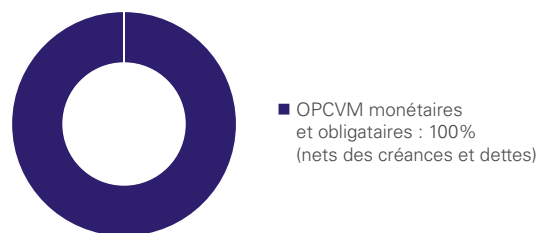
Évolution de la valeur liquidative de la part A (en €)



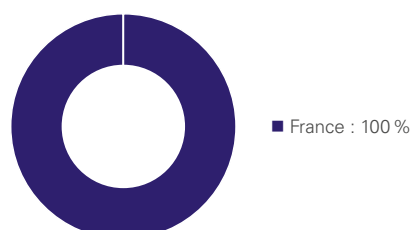
Répartition du portefeuille (en valeur estimée)



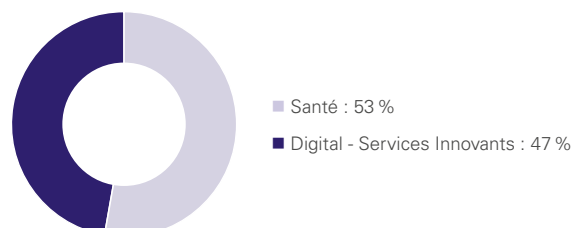
Répartition des placements de trésorerie (en valeur estimée)



Répartition géographique du portefeuille innovant (en valeur estimée)



Répartition sectorielle du portefeuille innovant (en valeur estimée)



Investissements en sociétés innovantes

La stratégie du FCPI Objectif innovation Patrimoine n°10 vise à construire un portefeuille de sociétés innovantes issues des secteurs des technologies environnementales, de la santé ou des nouvelles technologies de l'information et des communications (logiciels d'entreprise, télécoms, Internet, services innovantes ou micro-électronique).

Au cours de l'exercice écoulé, le FCPI a réalisé ses 2 premiers investissements d'un montant total de 2,9 millions d'euros dans les sociétés innovantes suivantes :



- **Biomodex**, qui développe une solution permettant aux chirurgiens de préparer à l'avance les opérations complexes en reproduisant à l'identique les organes à opérer avec de l'impression 3D. La société a réalisé un tour de financement

de 10 millions d'euros auquel le FCPI a participé à hauteur de 1,6 million d'euros,

- **Lunchr**, qui commercialise une solution de dématérialisation des chèques restaurant à travers une carte de paiement directement créditée par l'employeur tout en donnant également accès à une communauté de restaurants partenaires dans lesquels les salariés peuvent passer des commandes groupées afin de bénéficier de remises et avantages. Le FCPI a participé à un tour de financement de 8 millions d'euros.

Au 30 juin 2018, les 2 sociétés innovantes du portefeuille sont maintenues à leur prix de revient.

Sociétés innovantes du portefeuille au 30 juin 2018

SOCIÉTÉS NON COTÉES		PRIX DE REVIENT (€)
	<p>EFFECTIF : 40 SIÈGE : Paris</p> <p>ACTIVITÉ : Biomodex permet aux chirurgiens de préparer à l'avance les opérations complexes en reproduisant à l'identique les organes à opérer avec de l'impression 3D.</p> <p>FAIT RÉCENT : La société a recruté une équipe R&D de grande qualité et développe actuellement ses solutions avec des industriels de l'imagerie et de grandes entreprises de technologies médicales.</p>	1 565 980
	<p>EFFECTIF : 25 SIÈGE : Montpellier</p> <p>ACTIVITÉ : Lunchr propose une solution de tickets restaurant dématérialisés ainsi qu'une application permettant aux salariés de bénéficier de réductions pour les commandes groupées.</p> <p>FAIT RÉCENT : Le produit Lunchr a été lancé il y a 4 mois et a déjà convaincu près de 600 clients. L'équipe de management est déjà assez expérimentée et le développement produit semble prometteur.</p>	1 382 392

Lettre annuelle d'information du souscripteur

Fonds	Année de création	Grandeur constatée	Somme de la valeur liquidative et des distributions, d'une part en € ; frais de gestion et de distribution (hors droit d'entrée) réellement prélevés depuis la souscription (calculés selon une méthode normalisée)				
			N	N-1	N-2	N-3	N-4
Objectif Innovation Patrimoine n°10**	2017	VL + distributions	480,54				
		Montant des frais	19,06				
Objectif Innovation Patrimoine n°9*	2016	VL + distributions	475,54	489,77			
		Montant des frais	26,07	10,14			
Objectif Innovation Patrimoine n°8*	2015	VL + distributions	502,06	473,71	489,76		
		Montant des frais	41,89	25,91	10,01		
Objectif Innovation Patrimoine n°7*	2014	VL + distributions	442,85	453,02	469,39	488,83	
		Montant des frais	58,36	42,24	26,17	9,98	
Objectif Innovation Patrimoine n°6*	2013	VL + distributions	534,54	563,47	514,73	461,25	487,76
		Montant des frais	88,81	69,62	50,40	31,01	11,79

* Au 31 décembre de l'année précédente -

** Au 30 juin de l'année

Les montants des frais ainsi que les valeurs liquidatives, majorées des distributions, figurant dans ce tableau résultent d'une simulation selon les normes réglementaires prévues à l'article 7 de l'arrêté du 10 avril 2012 pris pour l'application du décret n° 2012-465 du 10 avril 2012 relatif à l'encadrement et à la transparence des frais et commissions prélevés directement ou indirectement par les fonds et sociétés mentionnés aux articles 199 terdecies-0 A et 885-0 V bis du code général des impôts.

Performance de la gamme FCPI HSBC depuis l'origine

Nom du Fonds	Réduction Fiscale	Millésime	Durée minimale du Fonds	Valeur d'origine des parts A	au 30/06/2018		Performance depuis l'origine*
					VL des parts A	Distributions réalisées (par parts)	
Objectif Innovation	IRPP	2007	8 ans	2 320,00 €	2 064,94 €	700,00 €	19,2%
Objectif Innovation 2	IRPP	2008	8 ans	2 320,00 €	2 017,17 €	732,00 €	18,5%
Objectif Innovation 3	IRPP	2009	8 ans	2 320,00 €	3 451,77 €	580,00 €	73,8%
Objectif Innovation 4	IRPP	2010	6 ans	500,00 €	82,54 €	700,00 €	56,5%
Objectif Innovation 5	IRPP	2011	8 ans	500,00 €	525,47 €	125,00 €	30,1%
Objectif Innovation Patrimoine n°5	ISF + IRPP	2012	8 ans	500,00 €	576,33 €		15,3%
Objectif Innovation Patrimoine n°6	ISF + IRPP	2013	8 ans	500,00 €	503,21 €		0,6%
Objectif Innovation Patrimoine n°7	ISF + IRPP	2014	8 ans	500,00 €	435,61 €		-12,9%
Objectif Innovation Patrimoine n°8	ISF + IRPP	2015	8 ans	500,00 €	535,34 €		7,1%
Objectif Innovation Patrimoine n°9	ISF + IRPP	2016	8 ans	500,00 €	470,44 €		-5,9%
Objectif Innovation Patrimoine n°10	ISF + IRPP	2017	8 ans	500,00 €	480,54 €		-3,9%
					au 31/03/2018		
Objectif Innovation Patrimoine	ISF	2008	8 ans	500,00 €	687,06 €	750,00 €	187,4%
Objectif Innovation Patrimoine 2	ISF	2009	8 ans	500,00 €	1 191,04 €	100,00 €	158,2%
Objectif Innovation Patrimoine 3	ISF	2010	8 ans	500,00 €	420,50 €	125,00 €	9,1%
Objectif Innovation Patrimoine 4	ISF	2011	8 ans	500,00 €	597,01 €	125,00 €	44,4%

* hors droits d'entrée et avantage fiscal

Avertissements

- Conformément à la législation, la composition de l'actif net, la valeur de l'actif net et la valeur liquidative des parts du Fonds au 30 juin 2018 ont fait l'objet d'une attestation du Commissaire aux Comptes. Cette attestation est disponible sur simple demande auprès de la société de gestion.
- Les performances passées ne sont pas un indicateur fiable des performances futures.
- Toute reproduction, copie, duplication, transfert, sous quelque forme que ce soit, concernant tout ou partie des informations, données financières et recommandations préconisées par Idivest Partners sont strictement interdites.

HSBC France - SA au capital de 337 189 135 € - SIREN 775 670 284 RCS Paris
Agréée par l'ACP - Siège social : 103, avenue des Champs-Élysées - 75008 Paris

idinvest
PARTNERS

17, avenue des Champs-Élysées - 75008 Paris - France
www.idinvest.com

SA à Directoire et Conseil de Surveillance au capital de 1 000 000 euros - 414 735 175 R.C.S Paris
Société de gestion agréée par l'AMF sous le n° GP 97-123